

# Acht Jahre Hilfetelefon

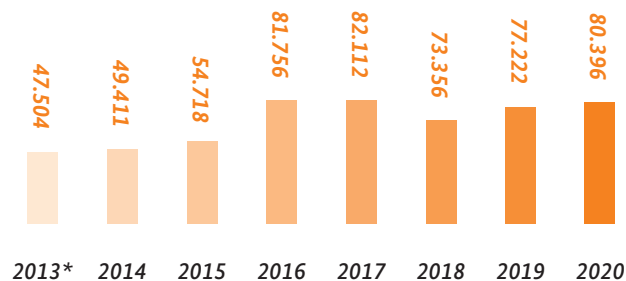
## »Gewalt gegen Frauen«

### Die wichtigsten Zahlen auf einen Blick

 **HILFETELEFON**  
GEWALT GEGEN FRAUEN  
**08000 116 016**  
[www.hilfetelefon.de](http://www.hilfetelefon.de)

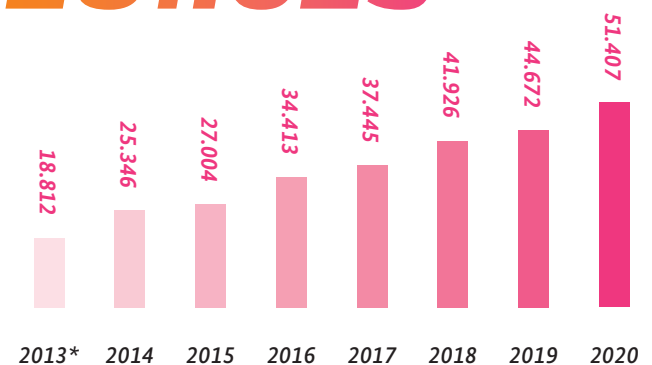
#### KONTAKTAUFNAHMEN 2013–2020

# 546.475




#### BERATUNGEN 2013–2020

# 281.025



#### WEBSEITENBESUCHE SEIT 2013




#### INFOMATERIALIEN



## 5,2 Millionen

Informationsmaterialien hat das  
Hilfetelefon »Gewalt gegen Frauen«  
in acht Jahren verteilt.

#### FACEBOOK-FANS




\* Beratungszeitraum: 06.03.–31.12.2013.

## WER WURDE SEIT 2013 BERATEN?

Selbst von Gewalt betroffene Personen

**158.188\***



Unterstützende Personen

**43.951\***



Fachkräfte

**12.997\***



ONLINE-BERATUNGEN  
SEIT 2013

**26.062**

Dies sind rund 9 Prozent aller Beratungen.

## WOHIN WURDE SEIT 2013 AM HÄUFIGSTEN VERMITTELT?

**58 %**

80.100-mal\*  
Beratungsstellen für  
von Gewalt betroffene  
Frauen

33.530-mal\*  
Frauenhäuser, Mädchen-  
häuser und anonyme  
Schutzeinrichtungen

**24 %**

10.500-mal\*  
Andere Beratungs-  
einrichtungen, Polizei  
und Rettungsdienste

**8 %**

Insgesamt

**139.314\***

Vermittlungen

BERATUNGEN IM  
KONTEXT VON  
BEHINDERUNGEN  
SEIT 2013



**17.580\***

## ZU WELCHEN GEWALTFORMEN WURDE SEIT 2013 AM HÄUFIGSTEN BERATEN?\*

**1**  
Häusliche Gewalt/  
Gewalt innerhalb von  
Paarbeziehungen

**2**  
Sexualisierte  
Gewalt

**3**  
Körperliche und  
seelische Gewalt  
außerhalb von  
Paarbeziehungen

## BERATUNG RUND UM DIE UHR

**43 %**  
18 Uhr–8 Uhr



43 Prozent der Kontaktaufnahmen zwischen 2013 und 2020 fanden in den Abend-, Nacht- und frühen Morgenstunden statt.

## BERATUNGEN MIT HILFE EINER DOLMETSCHERIN 2013–2020

Arabisch

**3.518**

Farsi/Dari

**1.776**

Russisch

**1.627**

von insgesamt 14.240 Beratungen